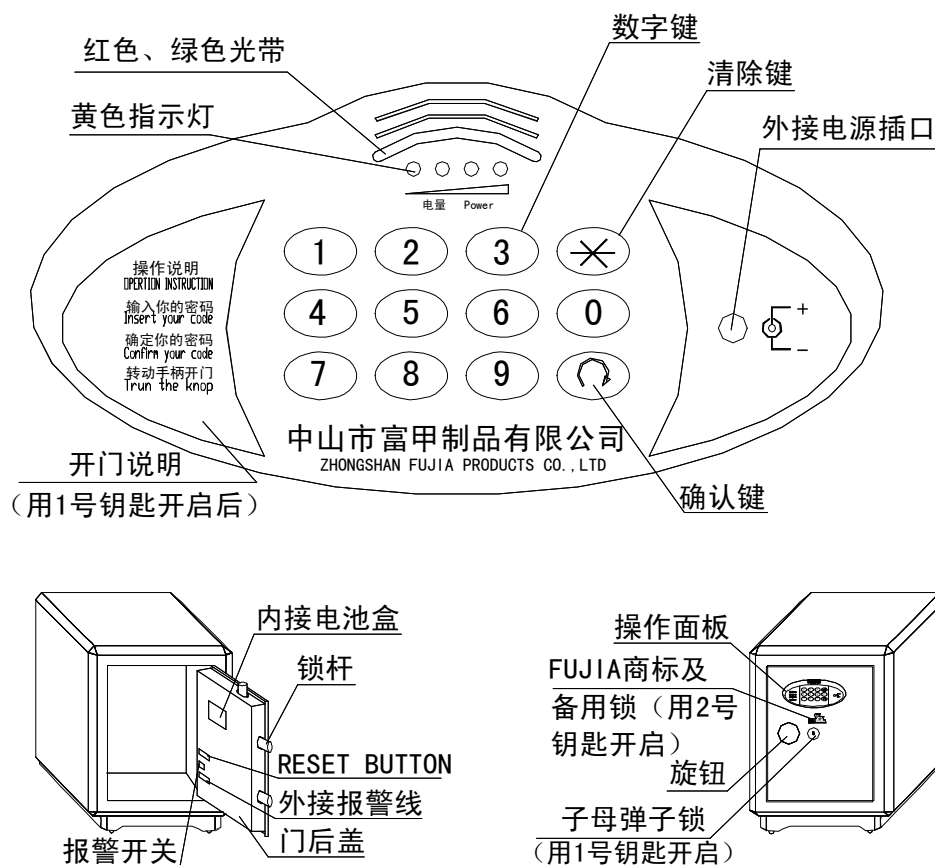


欢迎使用富甲牌保险柜。操作前，请仔细阅读本说明书

一、保险柜操作部分示意图：（以下外观形状仅为示例，您的保险柜的外观形状可能与此不完全相同）




名称	功能简要说明
黄色指示灯	干电池储电量提示
红色指示灯	输入密码、改码、报警提示
绿色指示灯	开门指示
数字键	按此键可键入密码
确认键	按此键以确认密码
清除键	输错密码时，可按此键清除
外接电源插口	首次开门或内接电源电压不足时，插入外接备用电池盒提供电源
RESET BUTTON	改码按钮
报警开关	打开或关闭报警声
内接电池盒	装入电池以提供保险柜正常使用的电源
富甲商标及备用锁	拆下富甲商标，用“2号”备用钥匙开启备用锁代替密码开门
子母弹子锁	子母弹子锁（用“1号”钥匙开启）与电子密码锁串联开门

二、 功能特点:

- 1、密码位数 0-12 位任选取;
- 2、断开内外电源, 密码仍能保留十年以上;
- 3、输入密码时有声光提示, 保证操作准确无误;
- 4、具备完备的现场高声响报警功能; 可实现与固定电话、手机联网报警(需带有本厂生产的电话联网报警器的保险柜, 才有此功能)或有线连接进行值班监控报警(详见“第八条”说明);
- 5、干电池电量显示功能(详见“第九条”说明)。



三、首次使用:

- 1、请将装好电池的外接备用电池盒插头插入操作面板上的外接电源插口内;
- 2、请将“1号”机械钥匙插入锁孔内并顺时针旋转 90°, 开启子母弹子锁;
- 3、按  键一次, 此时红色光带闪亮二次, 伴随“笛、笛”二声响, 随即绿色光带发亮四秒, 请在四秒钟内顺时针转动旋钮开门。在绿色光带发亮的同时, 指示电量的黄灯将同时发亮;
- 4、请将四节二号电池装入门后盖上的内接电池盒内, 此时内接电源接通, 提供保险柜正常使用的电源。保险柜正常使用时无需再使用外接备用电池盒。

四、设置密码:

- 1、开门后, 请按动门后盖上的“RESET BUTTON”(改码键)按钮一次, “笛”一声响, 红色光带发亮;
- 2、输入您想设定的密码(密码位数不超过十二位), 按  键一次, “笛”一声响, 红色光带熄灭, 设置密码完毕。

五、正常使用:

- 1、开门:
 - a、请将“1号”机械钥匙插入锁孔内并顺时针旋转 90°, 开启子母弹子锁;
 - b、输入您的密码, 按  键一次, 此时红色光带闪亮二次, 伴随“笛、笛”二声响, 随即绿色光带发亮四秒, 请在四秒钟内顺时针转动旋钮开门。在绿色光带发亮的同时, 指示电量的黄灯将同时点亮;
(输入密码时, 若输错密码, 可按  键清除后重新输入)
- 2、锁门: 转动旋钮到位, 将钥匙逆时针转回原位后拨出, 门即锁好。

六、更改密码:

开门后按“第四条”操作。

七、应急开门:

如使用不当，或忘记密码，可用“2号”备用钥匙开启备用锁代替密码开门。备用锁隐藏在“FUJIA”商标后面，用时先撬下商标，拧下安装螺钉，取下商标托，即露出备用锁头。门开后请将商标重新装好，并重新设置密码，即能正常使用。

八、报警功能：

- 1、关门上锁后一分钟，若撞击、搬动保险柜，均会触发报警功能，发出一分钟>80dB的报警声；
- 2、连续三次使用错误的密码试图开门时，即会触发报警功能，发出一分钟80dB的报警声；
- 3、用备用钥匙开门，门开后5秒钟，则会发出一分钟>80dB的报警声；
- 4、本保险柜具备远距离报警信号输出接口，需要将导线（自备）与保险柜内的外接报警线连接，以隐蔽的方式将导线引出到值班监控室内，与电脑或有声报警器连接进行报警。（装有电话联网报警器的保险柜则无上述功能，其使用按电话联网报警的说明进行）；
- 5、报警期间，保险柜操作面板被锁定，此时按任何键无效。报警结束后锁定解除，可重新操作。
- 6、若您不想要发出超响度报警声，可将报警开关（位于门后盖上）拨向OFF位置。

九、干电池电量显示功能

在开门的时候（绿色光带发亮时），四个黄色指示灯同时发亮，表示干电池电量充足，随着开门次数的增加，干电池的供电量将会逐步减少，四个黄色指示灯将伴随干电池的使用寿命的缩短，从右至左黄色指示灯将逐一不能点亮，当在开门时，只有左边一个黄灯发亮时，表明干电池的使用寿命已将终结，请用户及时更换电池。

十、安装

选择放置地方后，用本厂配带的膨胀螺栓将柜体固定在坚固的地面或墙上。

十一、注意事项：

- 1、请勿将备用钥匙、外接电池盒及说明书放入柜内存放。
- 2、若按本说明仍不能操作保险柜，请即与当地经销商联系或致电本公司查询。

中山市富甲制品有限公司
电话：0760-8704131、8704974
地址：中山市员峰振兴路4号
邮编：528402

